

2019 yil yanvar-mart oylarida asosiy kapitalga kiritilgan investisiyalar

2019 yil yanvar-mart oylarida viloyatda asosiy kapitalga kiritilgan investisiyalar hajmi 753,6 mlrd. so'mni yoki o'tgan yilning mos davriga nisbatan 136,3 %ni tashkil etdi.



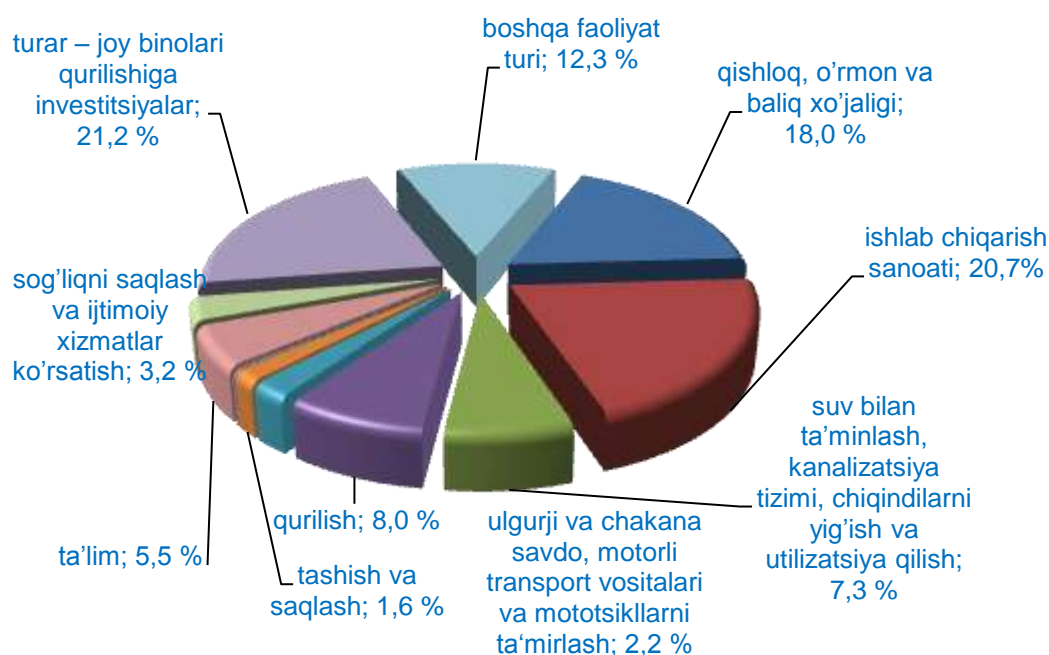
Moliyalashtirish manbalari bo'yicha asosiy kapitalga kiritilgan investisiyalarning taqsimlanishi

	<i>mlrd.so'm</i>	<i>O'sish surati, %da</i>	<i>Umumiy xajmga nisbatan %da</i>
Asosiy kapitalga kiritilgan investisiyalar	753,6	136,3	100,0
<i>Shu jumladan</i>			
Markazlashgan investisiyalar:	229,6	697,3	30,5
Byudjet mablag'lari	125,8	382,1	16,7
Suv taminoti va kanalizasiya tizimlarini rivojlantirish	42,0	-	5,6
Bolalar sportini rivojlantirish jamg'armasi fondi mablag'lari	-	-	-
Tiklanish va taraqqiyot fondi mablag'lari	-	-	-

	mlrd.so'm	O'sish surati,%da	Umumiy xajmga nisbatan %da
Hukumat kafolati ostida chet el kreditlari	61,8	-	8,2
Markazlashmagan investitsiyalar	524,0	102,4	69,5
Korxonalarining o'z mablag'lari	161,1	118,1	21,4
Aholi mablag'lari	150,8	83,6	20,0
To'g'ridan-to'g'ri xorijiy investisiya va kreditlar (boshqa xorijiy investisiya va kreditlar qo'shilgan holda)	81,9	11,8 mart	10,9
Tijorat bank kreditlari va boshqa qarz mablag'lari	130,2	68,7	17,3

1-diagramma

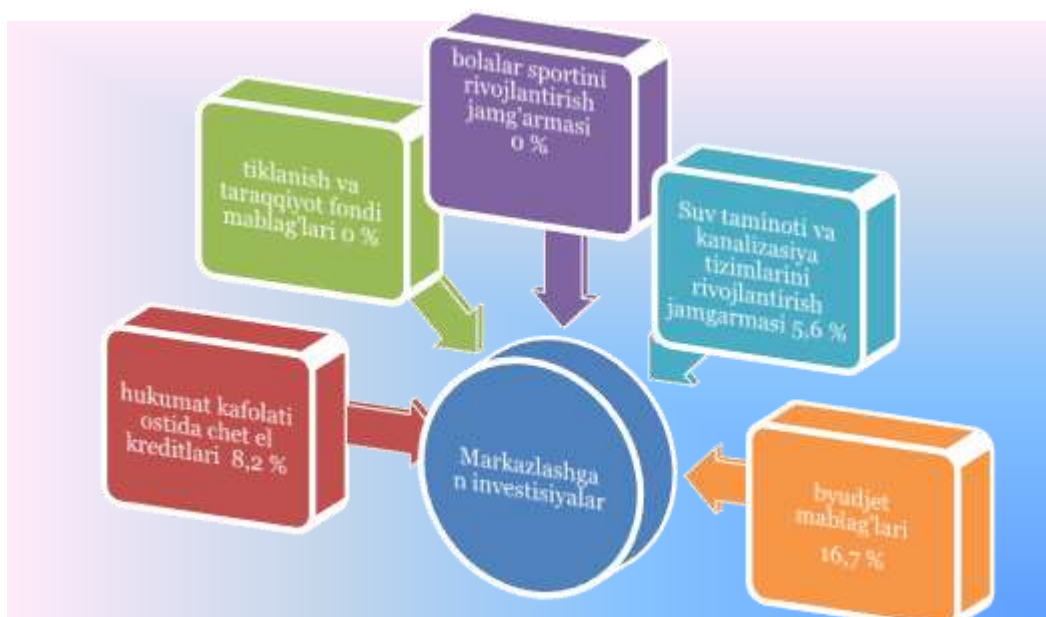
2019 yilning yanvar-mart holatiga alohida iqtisodiy faoliyat turlari bo'yicha asosiy kapitalga kiritilgan investitsiyalar tarkibi



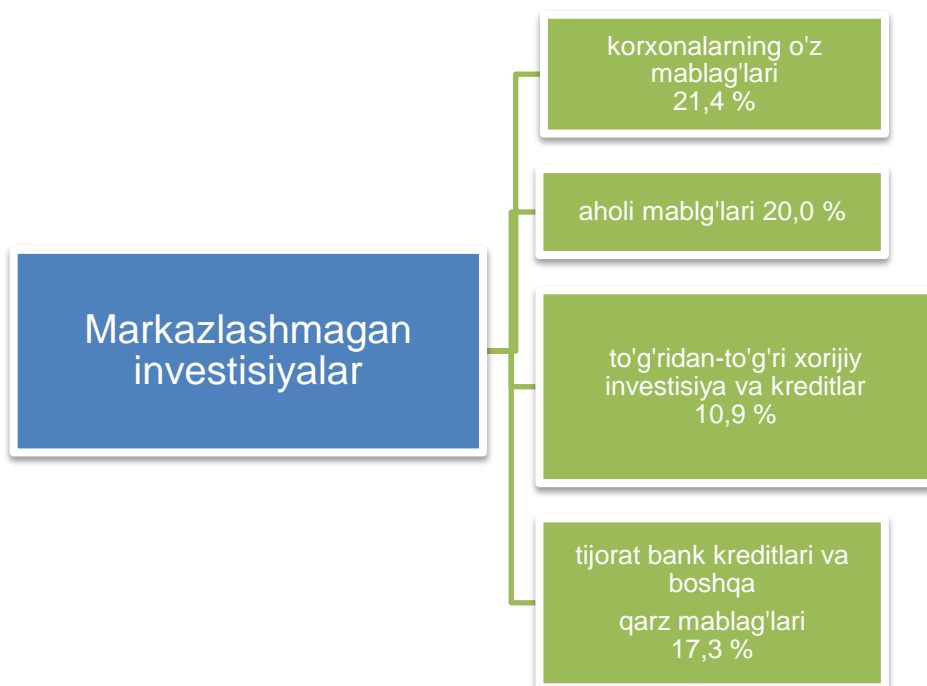
Iqtisodiy faoliyat turlari bo'yicha tog'–kon sanoatida – 2,8 mlrd. so'm (jami investitsiyalar xajmida (0,4 %), ishlab chiqarish sanoatida 156,1 mlrd.so'm, (20,7 %) shundan oziq–ovqat mahsulotlari, ichimliklar va tamaki mahsulotlari 25,3 mlrd.so'm (3,4 %),to'qimachilik mahsulotlari va kiyim – 10,4 mlrd.so'm (1,4 %), kimyo mahsulotlari – 0,4 mlrd.so'm (0,1 %), nometall mineral mahsulotlar – 77,1 mlrd. so'm (10,2 %), elektr, gaz, bug' bilan ta'minlash va havoni konditsiyalash – 17,5 mlrd. so'm (2,3 %), qurilish – 60,2 mlrd. so'm (8,0%), tashish va saqlash – 11,7 mlrd. so'm (1,6%), ulgurji va chakana savdo, motorli transport vositalari va mototsikllarni ta'mirlash – 16,6 mlrd.so'm (2,2 %), axborot va aloqa 0,3 mlrd. so'm (0,01 %), professional, ilmiy va texnik faoliyat – 4,2 mlrd.so'm (0,6 %), ta'lim – 41,3 mlrd. so'm (5,5 %), boshqa iqtisodiy faoliyat turlaridan tashqari: turar joy binolari qurilishiga –159,5 mlrd. so'mlik (21,2 %) investitsiyalar o'zlashtirildi.

2-diagramma

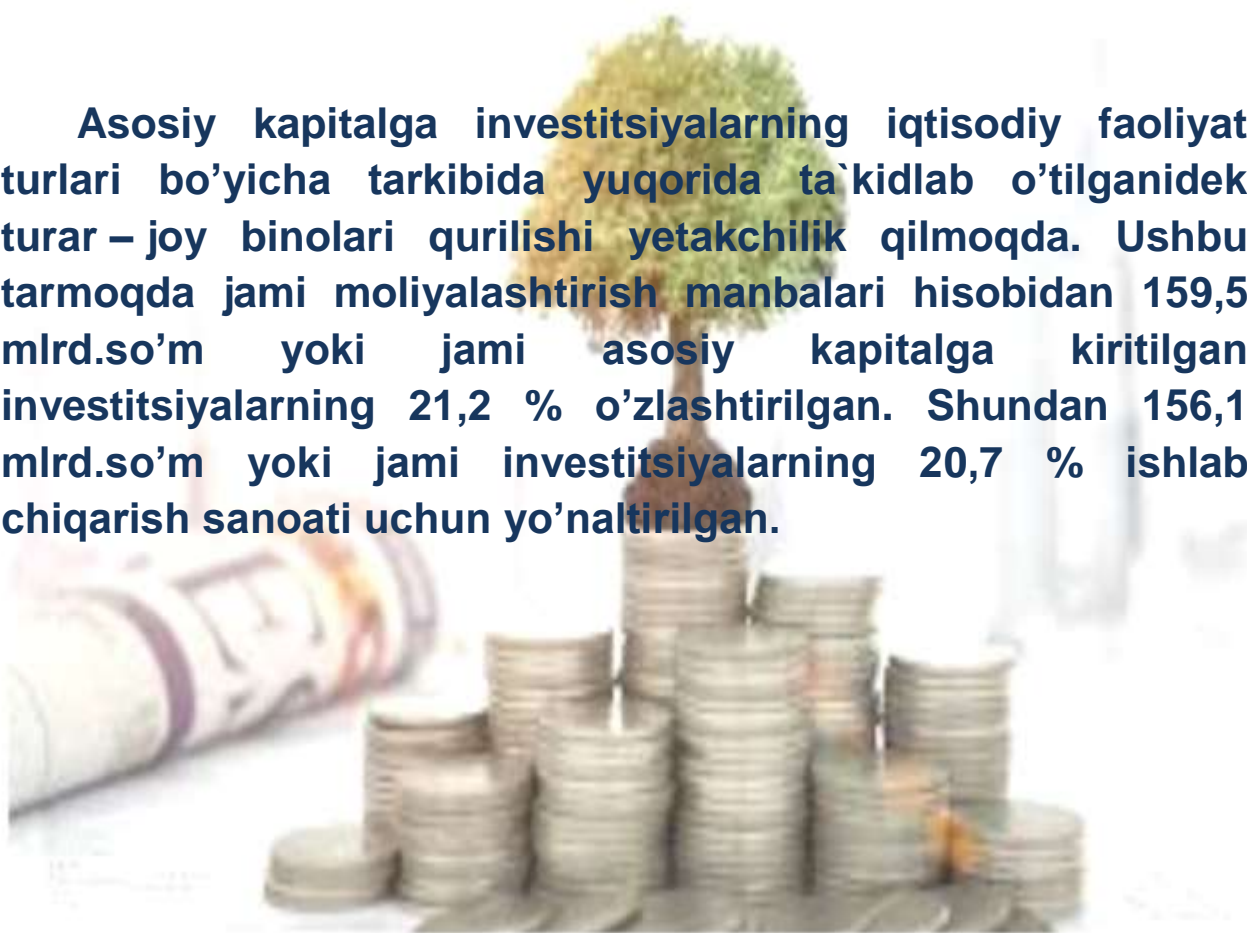
Joriy yilning yanvar-mart oylarida kiritilgan investitsiyalarning moliyalashtirish manbalaridan markazlashgan investitsiyalar tarkibi



Joriy yilning yanvar-mart oylarida kiritilgan investitsiyalarning moliyalashtirish manbalaridan markazlashmagan investitsiyalar tarkibi



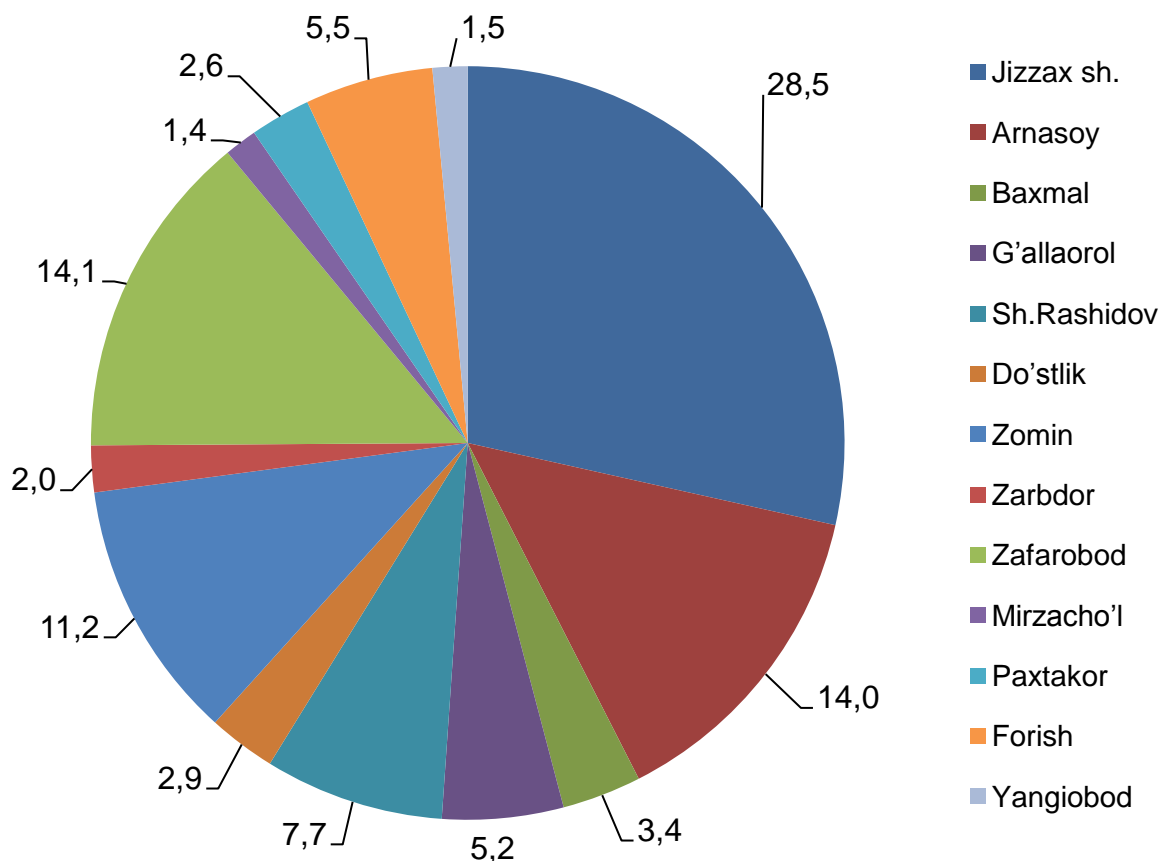
Asosiy kapitalga investitsiyalarning iqtisodiy faoliyat turlari bo'yicha tarkibida yuqorida ta'kidlab o'tilganidek turar – joy binolari qurilishi yetakchilik qilmoqda. Ushbu tarmoqda jami moliyalashtirish manbalari hisobidan 159,5 mlrd.so'm yoki jami asosiy kapitalga kiritilgan investitsiyalarning 21,2 % o'zlashtirilgan. Shundan 156,1 mlrd.so'm yoki jami investitsiyalarning 20,7 % ishlab chiqarish sanoati uchun yo'naltirilgan.



2019 yil yanvar mart oylarida asosiy kapitalga kiritilgan investisiyalar hajmi shaxar va tumanlar kesimida quyidagicha ifodalangan

<i>Shaxar va tumanlar nomi</i>	<i>Investisiyalar hajmi mlrd.so'm</i>	<i>O'sish sur'ati, %da</i>	<i>Ulushi %da</i>
Jizzax viloyati	753,6	136,3	100,0
Jizzax sh.	214,5	119,4	28,5
<i>tumanlar:</i>			
Arnasoy	105,4	491,8	14,0
Baxmal	25,5	101,3	3,4
G'allaorol	39,4	94,9	5,2
Sh.Rashidov	58,3	103,4	7,7
Do'stlik	21,7	92,0	2,9
Zomin	84,7	234,2	11,2
Zarbdor	15,3	68,3	2,0
Zafarobod	106,0	304,1	14,1
Mirzacho'l	10,8	80,3	1,4
Paxtakor	19,5	70,7	2,6
Forish	41,1	75,1	5,5
Yangiobod	11,4	66,2	1,5

Shahar va tumanlar kesimida asosiy kapitalga kiritilgan investitsiyalarning jamiga nisbatan ulushi %da



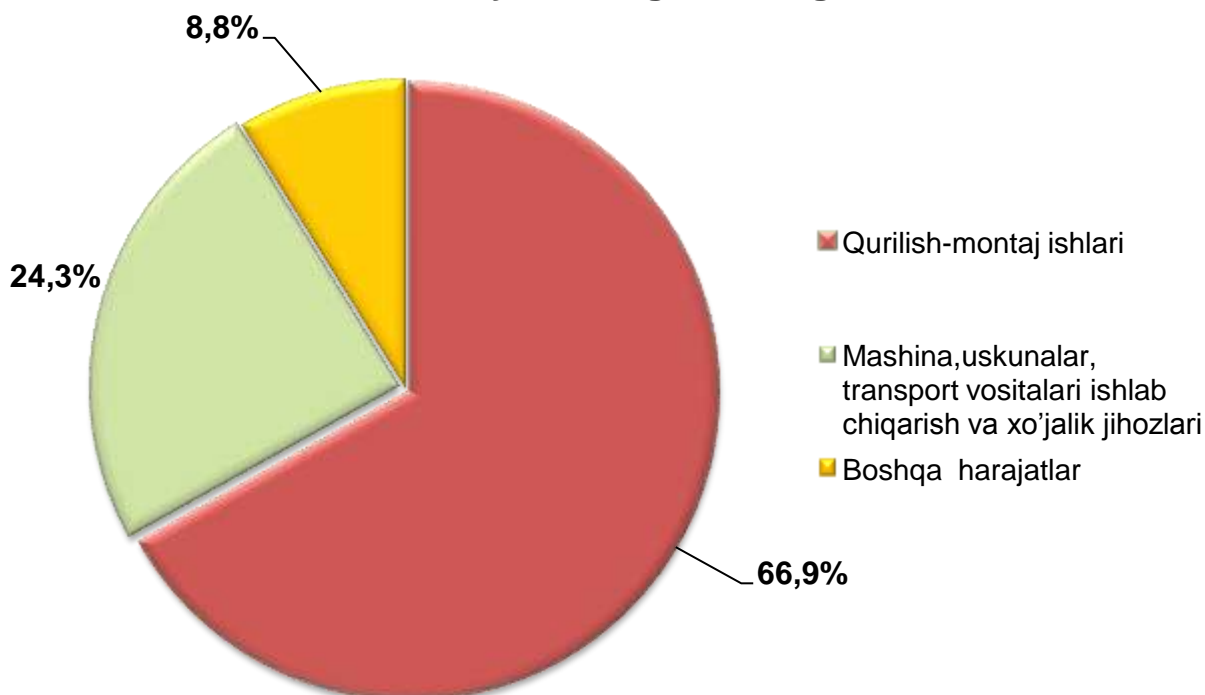
Viloyatda asosiy kapitalga kiritilgan investitsiyalarning eng yuqori ulushi Jizzax shahriga o'zalashtirilgan investitsiyalar 214,5 mlrd.so'm, o'tgan yilga nisbatan o'sish sur'ati 119,4 %ni, viloyatdagi ulushi 28,5 %ni, tashkil etdi. Xududda manzilli dasturga kirilgan investitsiyalar, ijtimoiy soha obyektlariga yo'naltirilgan investitsiyalarni o'zlashtirilishi o'tgan yilga nisbatan o'sish sur'atlari yuqori bo'lganini takidlash mumkin

2019 yil yanvar-martda asosiy kapitalga kiritilgan investitsiyalarning texnologik tarkibi mlrd.so'mda

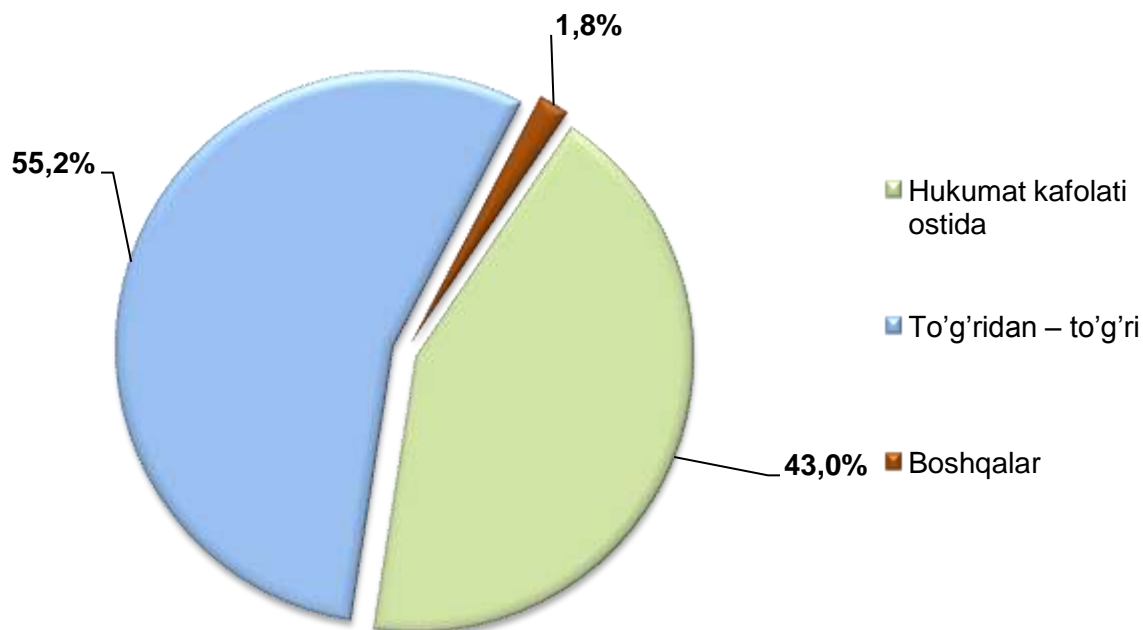
	<i>Jami</i>	<i>Davlat</i>	<i>Nodavlat</i>
Jami, mlrd.so'm	753,6	266,7	486,9
<i>Shu jumladan:</i>			
Qurilish-montaj ishlari	459,6	232,0	227,6
Mashina,uskunalar, transport vositalari ishlab chiqarish va xo'jalik jihozlari	229,3	27,2	202,1
Boshqa harajatlar	64,7	7,5	57,2

4-diagramma

2019 yil yanvar-martda asosiy kapitalga investitsiyalarning texnologik tarkibi



2019 yil yanvar-martda asosiy kapitalga kiritilgan xorijiy investisiya va kreditlar.



Joriy yilning yanvar-mart oylarida asosiy kapitalga 143,7 mlrd.so'mlik yoki 7,8 mln.dollar xorijiy investisiya va kreditlar o'zlashtirildi(investitsiyalar umumiy hajmining 19,1 %) 2018 yilning mos davriga nisbatan 20,7 marta ko'p oshdi.

Asosiy kapitalga kiritilgan xorijiy investitsiyalar

Joriy yilning yanvar-mart oylarida asosiy kapitalga kiritilgan xorijiy investitsiya va kreditlarning umumiy hajmi 143,7 mlrd. so'mni yoki 2018 yilning mos davriga nisbatan 20,7 marta ko'p oshishi kuzatildi.

Jami xorijiy investitsiya va kreditlar tarkibida xorijiy investitsiyalar 81,9 mlrd.so'mni tashkil etdi va qolgan 61,8 mlrd.so'm xorijiy kreditlar hisobiga to'g'ri keldi.

To'g'ridan-to'g'ri va boshqa xorijiy investitsiya va kreditlar hisobidan joriy davrda 81,9 mlrd.so'm investitsiyalar o'zlashtirilgan bo'lib, jami xorijiy investitsiya va kreditlarning 57,0 % ulushini tashkil etdi va o'tgan yilning mos davriga nisbatan 11,8 marta ko'p oshishi kuzatildi.

**Asosiy kapitalga kiritilgan xorijiy investitsiya
va kreditlarning tarkibi**

	Mrd. so'm	Umumiy xajmga nisbatan %da	
		davlat kafolati ostida	to'g'ridan- to'g'ri va boshqalar

Asosiy kapitalga kiritilgan xorijiy investitsiya va kreditlar	143,7	61,8	81,9
--	-------	------	------

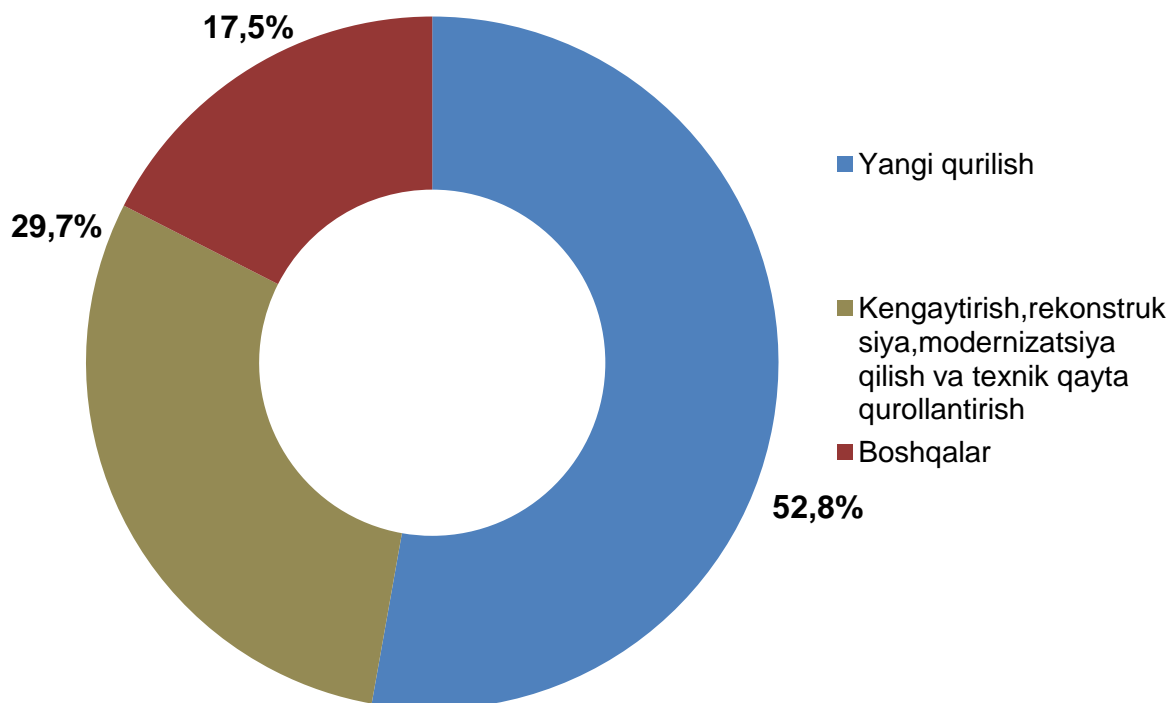
shu jumladan:

<i>davlat</i>	46,0	46,0	-
<i>nodavlat</i>	97,7	15,8	81,9

Hisobot davrida Jizzax viloyati bo'yicha to'g'ridan – to'g'ri xorijiy investitsiya va kreditlarning, jami xorijiy investitsiya va kreditlardagi nodavlat sektoriga kiritilgan ulushi 57,0 %ni tashkil qildi.



2019 yil yanvar-mart oylarida asosiy kapitalga kiritilgan investitsiyalarning takror ishlab chiqarish tarkibi



5-jadval

2019 yil yanvar-mart oylarida iqtisodiy faoliyat turlari bo'yicha asosiy kapitalga kiritilgan investitsiyalar

(mlrd. so'm)

	Yanvar-mart			
	2018 yil	Umumiy hajmga nisbatan %da	2019 yil	Umumiy hajmga nisbatan %da
Jami	496,7	100,0	753,6	100,0

Shu jumladan: iqtisodiy faoliyat turlari bo'yicha:



Jizzax viloyati statistika boshqarmasi

	Yanvar-mart			
	2018 yil	Umumiy hajmga nisbatan %da	2019 yil	Umumiy hajmga nisbatan %da
<i>qishloq, o'rmon va baliq xo'jaligi</i>	32,7	8,0	153,9	18,0
<i>Tog'–kon sanoati</i>	1,8	0,4	2,8	0,4
<i>Ishlab chiqarish sanoati</i>	72,7	18,1	156,1	20,7
<i>Elektr, gaz, bug' bilan ta'minlash va havoni konditsiyalash</i>	14,9	3,7	17,5	2,3
<i>Suv bilan ta'minlash, kanalizatsiya tizimi, chiqindilarni yig'ish va utilizatsiya qilish</i>	3,8	0,9	55,2	7,3
<i>Qurilish</i>	5,3	1,3	60,2	8,0
<i>Ulgurji va chakana savdo, motorli transport vositalari va mototsikllarni ta'mirlash</i>	6,8	1,7	16,6	2,2
<i>Tashish va saqlash</i>	29,3	7,3	11,7	1,6
<i>Yashash va ovqatlanish bo'yicha xizmatlar</i>	5,6	1,4	1,4	0,2
<i>Axborot va aloqa</i>	1,7	0,4	0,3	0,0
<i>Moliyaviy va sug'urta faoliyati</i>	2,4	0,6	2,8	0,4
<i>Professional, ilmiy va texnik</i>	1,3	0,3	4,2	0,6

	Yanvar-mart			
	2018 yil	Umumiy hajmga nisbatan %da	2019 yil	Umumiy hajmga nisbatan %da
<i>faoliyat</i>				
Ta'lim	2,3	0,6	41,3	5,5
Sog'liqni saqlash va ijtimoiy xizmatlar ko'rsatish	16,4	4,1	23,8	3,2
Boshqa iqtosodiy faoliyat turlaridan tashqari: turar – joy Binolari qurilishiga investitsiyalar	153,9	38,3	159,5	21,2
San'at, ko'ngil ochish va dam olish	1,3	0,3	14,5	1,9
Boshqa faoliyat turlari	144,5	12,6	31,8	6,5

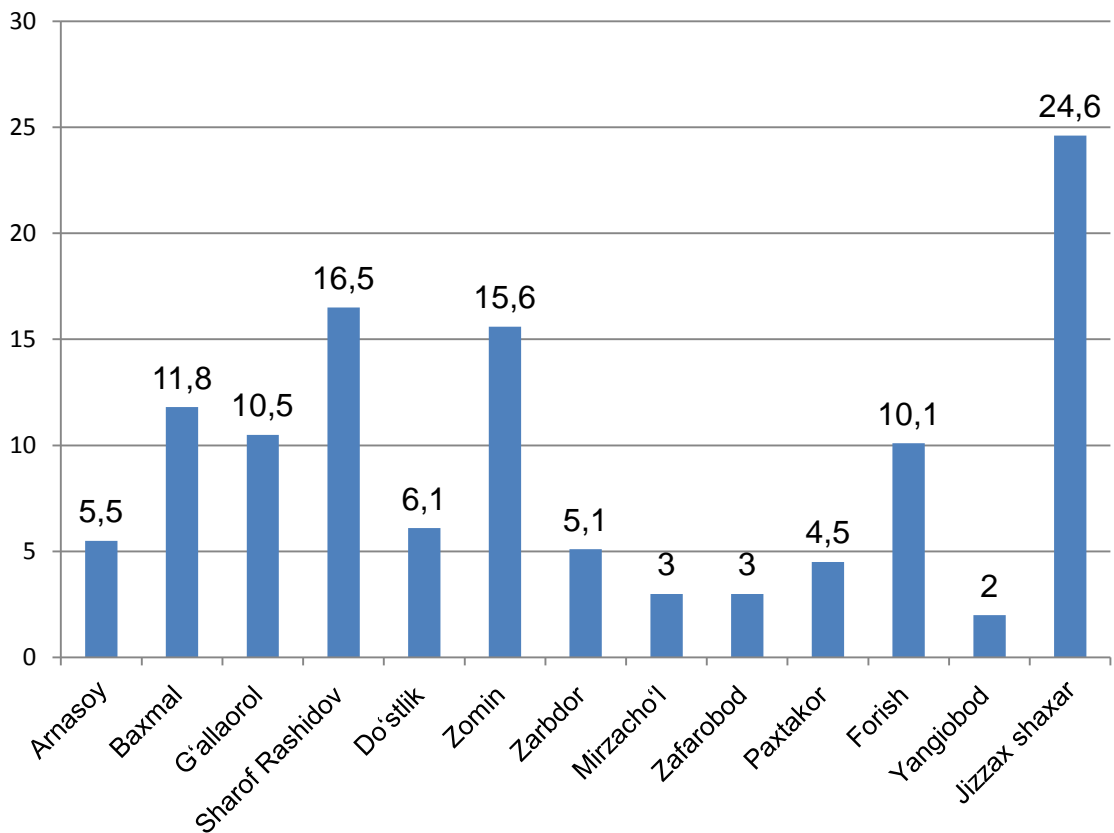
Ijtimoiy soha obyektlarini qurish

Uy–joy qurilishida 159,5 mlrd. so'mlik investitsiyalar o'zlashtirildi yoki jami investitsiyalar xajmining 21,2 %ni va o'tgan yilning shu davrga nisbatan o'sish sur'ati 103,6 %ni tashkil etdi.



Ishga tushirilgan turar joylar ming.kv.m

2019 yil yanvr-mart oylari



Viloyatda eng ko'p tura joylar qurilishi Zomin tumanida uylar soni 95 tani, qurilish osti maydoni 15,6 ming kv.m. hamda Sharof Rashidov tumanida uylar soni 110 tani, qurilish osti maydoni maydoni 16,5



ming kv.m. turar-joy uylari joriy yilda foydalanishga topshirildi.

6-jadval

2019 yilning yanvar-martidida yangi qurilish va rekonstruksiya hisobidan foydalanishga topshirilgan turar-joy va ijtimoiy soha ob'yektlari

	Barcha manbalar hisobidan			
	Foydalanishga topshirildi		2018 yil yanvar-martiga nisbatan %da	
	jami	shu jumladan: qishloq joylarda	jami	shu jumladan: qishloq joylarda
Uy-joy, umumiy maydoni ming kv.m	118,3	58,9	108,0	98,5
<i>undan:</i>				
<i>yakka tartibdagi uy-joylar</i>	118,3	58,9	108,0	98,5
yakka tartibdagi uy-joylar namunaviy loyihalar bo'yicha shahar va qishloq joylarda	-	-	-	-
Umumiy ta'lim va maxsus maktablar, o'quvchilar soni	-	-	-	-
Suv tarmoqlari, km	27,3	17,1	107,5	159,8
Gaz tarmoqlari, km	4,6	1,7	53,5	113,3

2019 yil yanvar-mart oylarida umumiy maydoni 118,3 ming kv.m. bo'lgan 0,7 mingta uy yoki 0,7 mingta kvartira (2018 yilning yanvar-martiga nisbatan 108,0 %), shu jumladan qishloq joylarida 58,9 ming kv.m. (98,5 %) uy-joy foydalanishga topshirildi.

Kommunal qurilishda 27,3 km. suv tarmoqlari (17,1 km. qishloq joylarda) va 4,6 km. gaz tarmoqlari (1,7 km. qishloq joylarda) ishga tushirilib, mos ravishda 2018 yil yanvar-martiga nisbatan 107,5 va 53,5 %ni, qishloq joylarda esa bu ko'rsatkich suv tarmoqlari 159,8 %ni, gaz tarmoqlari 113,3 %ni tashkil qildi.

Kasalxonalar, ambulatoriya – poliklinika muassasalari va qishloq vrachlik punktlari yangi qurilish va kapital rekonstruksiya hisobiga 23,8 mlrd. so'mlik investitsiyalar o'zlashtirildi va bu sog'liqni saqlash sohasida o'zlashtirilgan investitsiyalarning 3,2 %ni tashkil qildi.

Maktabgacha ta'lim muassasalarini qurilish va kapital rekonstruksiya hisobiga 15,0 mlrd. so'mlik investitsiyalar o'zlashtirildi va bu ta'lim sohasiga kiritilgan investitsiyalarning 2,0 %ni tashkil qildi.

Ta'lim jarayonini yanada takomillashtirish bo'yicha amalga oshirilayotgan chora-tadbirlar doirasida umumta'lim va ixtisoslashtirilgan maktablarni qurish va kapital rekonstruksiya hisobiga 26,3 mlrd. so'mlik investitsiyalar



o'zlashtirildi yoki ta'lim sohasiga kiritilgan investitsiyalarning 3,5 %ni tashkil qildi.

Suv tarmoqlari qurilishiga 4,4 mlrd. so'm, shundan islom tarraqqiyot banki jamg'armasi hisobidan 0,9 mlrd. so'm umumiy hajmning (20,5 %), aholi mablag'lari hisobidan 0,1 mlrd. so'm (2,3 %) va boshqa



mablag'lari hisobidan 3,4 mlrd. so'm (umumiy hajmning (77,2 %) o'zlashtirildi.



Jizzax viloyati statistika boshqarmasi

Gaz tarmoqlari qurilishiga 0,04 mlrd. so'm, shundan aholi mablag'lari hisobidan 0,04 mlrd. so'm (umumiy hajmning 100,0 %) o'zlashtirildi.

**Investitsiyalar va qurilish
statistika bo'limi**

Ma'sul shaxs:

Aloqa telefoni:

Mullajonov D.

(8372) 230-83-55